

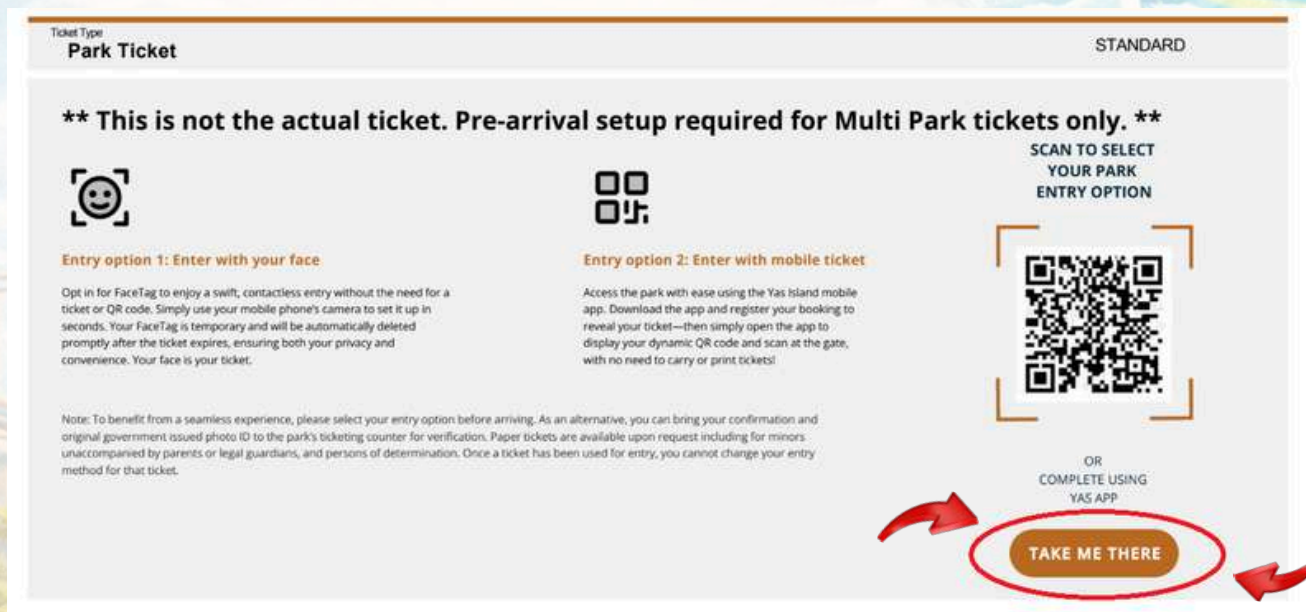
YAS ISLAND MULTIPASS

Пошаговая инструкция по регистрации билетов

1

ШАГ 1


Откройте билет Multipass и нажмите кнопку “Take me there” под QR-кодом



2

ШАГ 2

Вы автоматически перейдёте на страницу выбора способа регистрации. Выберите наиболее удобный для вас вариант из предложенных:



Метка лица (FACE TAG)

Мы предлагаем технологию Face Tag для быстрого, бесконтактного входа. Согласившись на временное использование Face Tag, Вы сможете попасть в парк без необходимости предъявлять билет или сканировать QR-код. Данные будут безопасно храниться в течение дня и автоматически удалятся после, обеспечивая удобство и конфиденциальность.

[Зарегистрируйте FACE TAG](#)



Вход по цифровому билету

Входите в тематический парк с помощью динамического QR-кода в мобильном приложении! После регистрации просто откройте приложение, чтобы получить доступ к Вашему динамическому QR-коду — это обеспечит быстрый и лёгкий проход. Не нужно носить с собой бумажные билеты или беспокоиться об утере пропуска. Просто отсканируйте и проходите!


[Получите цифровой билет](#)

YAS ISLAND MULTIPASS

1

РЕГИСТРАЦИЯ С ПОМОЩЬЮ FACE TAG

Нажмите «Зарегистрировать Face Tag»



Метка лица (FACE TAG)
Мы предлагаем технологию Face Tag для быстрого, бесконтактного входа. Согласившись на временное использование Face Tag, Вы сможете попасть в парк без необходимости предъявлять билет или сканировать QR-код. Данные будут безопасно храниться в течение дня и автоматически удалятся после, обеспечивая удобство и конфиденциальность.

Зарегистрируйте FACE TAG

Имя
Идентификатор билета

Тип владельца билета
☒ Взрослый
☐ Ребенок (моложе 18 лет)


Дата рождения*

Имя*
Введите Имя


Фамилия*
Введите Фамилию

ОТПРАВИТЬ


Убедитесь, что вы соответствуете следующим требованиям:



Находитесь в хорошо освещенном месте



Снимите головные уборы или солнцезащитные очки



Разрешить доступ к камере при появлении соответствующего запроса

↑

Заполните все запрашиваемые данные и перейдите к сканированию лица. После завершения сканирования — поздравляем, вы успешно прошли регистрацию!

Вход в парк будет осуществляться по сканированию лица (Face Tag).

! ВАЖНАЯ ИНФОРМАЦИЯ !

Рекомендуется пройти регистрацию заранее, до приезда в парк

Для каждого билета требуется отдельная регистрация

Указываемая почта при регистрации должна быть активна



YAS ISLAND MULTIPASS

2 РЕГИСТРАЦИЯ С ПОМОЩЬЮ ПОЛУЧЕНИЯ ЦИФРОВОГО БИЛЕТА

1 Скачайте приложение Yas Island в App Store или Google Play.




Yas Island
Yas Island

2 Откройте билет Multipass и нажмите кнопку “Take me there” под QR-кодом.
Перейдите к регистрации цифрового билета.

Ticket Type
Park Ticket


STANDARD

**** This is not the actual ticket. Pre-arrival setup required for Multi Park tickets only. ****



Entry option 1: Enter with your face


Opt in for FaceTag to enjoy a swift, contactless entry without the need for a ticket or QR code. Simply use your mobile phone's camera to set it up in seconds. Your FaceTag is temporary and will be automatically deleted promptly after the ticket expires, ensuring both your privacy and convenience. Your face is your ticket.



Entry option 2: Enter with mobile ticket

Access the park with ease using the Yas Island mobile app. Download the app and register your booking to reveal your ticket—then simply open the app to display your dynamic QR code and scan at the gate, with no need to carry or print tickets!

SCAN TO SELECT YOUR PARK ENTRY OPTION



OR
COMPLETE USING
YAS APP

TAKE ME THERE

Note: To benefit from a seamless experience, please select your entry option before arriving. As an alternative, you can bring your confirmation and original government issued photo ID to the park's ticketing counter for verification. Paper tickets are available upon request including for minors, unaccompanied by parents or legal guardians, and persons of determination. Once a ticket has been used for entry, you cannot change your entry method for that ticket.

YAS ISLAND MULTIPASS

Пошаговая инструкция по регистрации FaceTag

3

Нажмите «Получите цифровой билет» — вы автоматически перейдёте в приложение Yas Island.

Заполните данные владельца билета и отправьте форму.

После этого в приложении будет сгенерирован цифровой билет для входа в парк.

Поздравляем, вы успешно прошли регистрацию!

4




Вход по цифровому билету
Входите в тематический парк с помощью динамического QR-кода в мобильном приложении! После регистрации просто откройте приложение, чтобы получить доступ к Вашему динамическому QR-коду — это обеспечит быстрый и лёгкий проход. Не нужно носить с собой бумажные билеты или беспокоиться об утере пропуска. Просто отсканируйте и проходите!

[Получите цифровой билет](#)

Имя
Идентификатор билета ^

Тип владельца билета
☒ Взрослый
☐ Ребенок (моложе 18 лет)

Дата рождения* 

Имя*
Введите Имя

Фамилия*
Введите Фамилию

[ОТПРАВИТЬ](#)



! ВАЖНАЯ ИНФОРМАЦИЯ !

Рекомендуется пройти регистрацию заранее, до приезда в парк

Для каждого билета требуется отдельная регистрация

Указываемая почта при регистрации должна быть активна

