

YAS ISLAND MULTIPASS

Пошаговая инструкция по регистрации FaceTag

1

ШАГ 1

Скачайте приложение Yas Island в App Store или Google Play Store

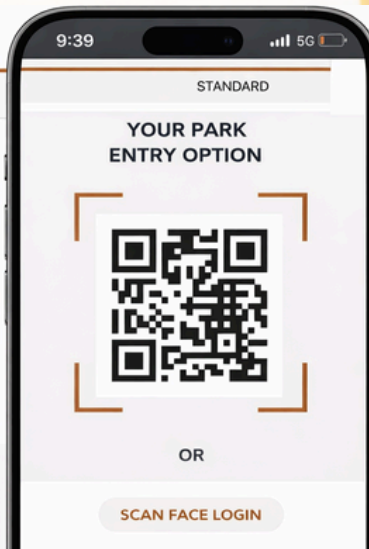
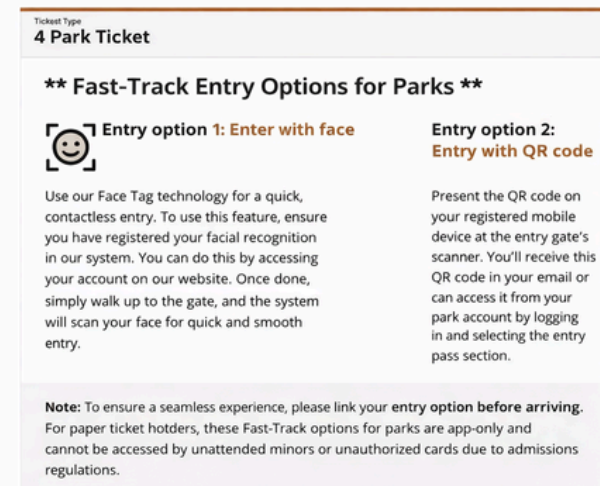


Yas Island

2

ШАГ 2

Откройте ваши билеты MultiPass и отсканируйте QR код в билете. После сканирования вы перейдете в приложение Yas Island



3

ШАГ 3

Зарегистрируйтесь и заполните все поля указав запрашиваемые данные владельца билета



YAS ISLAND MULTIPASS

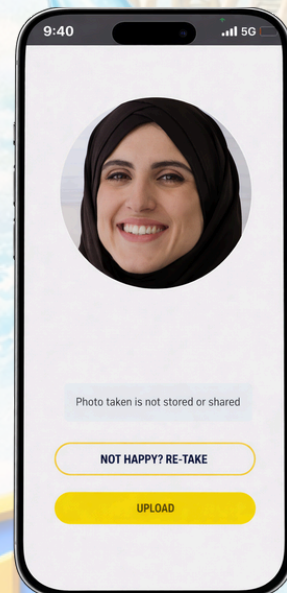
Пошаговая инструкция по регистрации FaceTag

4

ШАГ 4

Создайте FaceTag

Следуйте инструкциям на экране, чтобы
отсканировать лицо с помощью камеры телефона.
Убедитесь, что лицо хорошо освещено и
полностью видно в кадре.



5

ШАГ 5

Отсканируйте лицо при входе в каждый парк

! ВАЖНАЯ ИНФОРМАЦИЯ !

Регистрация FaceTag обязательна перед посещением парков

Для каждого гостя требуется отдельная регистрация

Рекомендуется завершить регистрацию заранее, до приезда в парк

Указываемая почта при регистрации должна быть активна

ВИДЕО ИНСТРУКЦИЯ ЗДЕСЬ



TOURISTINO